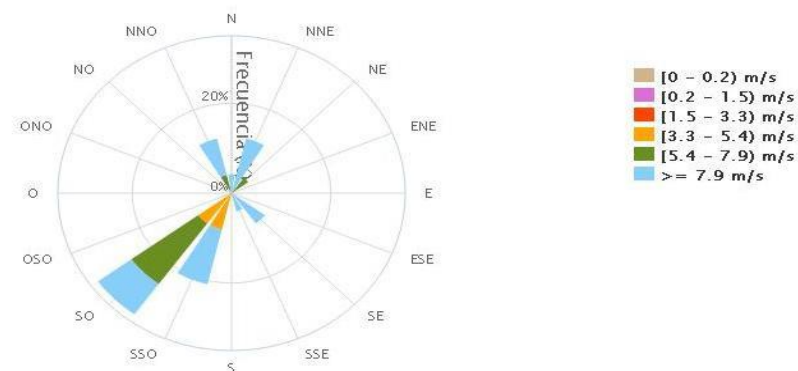


H. AYUNTAMIENTO DE MORELIA
SECRETARÍA DE DESARROLLO METROPOLITANO E INFRAESTRUCTURA
REPORTE DE LA CALIDAD DEL AIRE

miércoles 01 de marzo de 2017

Hora del día	Monóxido de Carbono CO	Dióxido de Nitrógeno NO ₂	Ozono O ₃	Partículas Suspensas < a micras PM2.5	Viento Velocidad km/hr	Dirección WD	Temperatura °C	Humedad relativa porcentaje	Lluvia en mm	Radiación Solar W/M ²
00:00hrs	0.400	0.019	0.021	31	8	201	16	43	0	0
01:00hrs	0.320	0.014	0.024	38	10	203	15	47	0	0
02:00hrs	0.270	0.014	0.023	33	8	221	14	50	0	0
03:00hrs	0.240	0.014	0.021	26	8	206	14	53	0	0
04:00hrs	0.260	0.017	0.017	24	8	217	13	57	0	0
05:00hrs	0.240	0.017	0.016	16	7	214	12	58	0	0
06:00hrs	0.400	0.027	0.005	27	6	224	11	60	0	0
07:00hrs	0.850	0.029	0.003	29	5	217	11	61	0	40
08:00hrs	1.250	0.032	0.008	22	5	227	14	53	0	239
09:00hrs	0.920	0.030	0.024	41	5	197	18	40	0	489
10:00hrs	0.740	0.023	0.046	36	6	49	23	29	0	709
11:00hrs	0.520	0.014	0.062	23	10	18	24	26	0	878
12:00hrs	0.380	0.010	0.063	14	14	34	25	23	0	973
13:00hrs	0.360	0.010	0.063	20	14	8	26	19	0	985
14:00hrs	0.350	0.009	0.064	21	12	18	27	16	0	927
15:00hrs	0.350	0.008	0.066	15	10	335	28	15	0	783
16:00hrs	0.370	0.008	0.069	13	9	332	29	15	0	564
17:00hrs	0.400	0.010	0.070	14	8	347	29	16	0	310
18:00hrs	0.450	0.013	0.056	20	10	144	27	19	0	73
19:00hrs	0.380	0.012	0.043	22	17	128	24	26	0	0
20:00hrs	0.320	0.012	0.044	15	11	164	23	26	0	0
21:00hrs	0.600	0.027	0.026	23	7	224	22	29	0	0
22:00hrs	0.620	0.031	0.020	20	5	195	21	32	0	0
23:00hrs	0.460	0.021	0.023	23	7	225	19	40	0	0

Rosa de vientos, estación Palacio Municipal
 Datos del 2017-03-01 a 2017-03-01 (de las 0 a las 23 horas)



Fuente: <http://sinaica.inecc.gob.mx/>
 Nota: velocidad del viento en km/hr



H. AYUNTAMIENTO DE MORELIA 2015-2018



MORELIA
DE TODOS

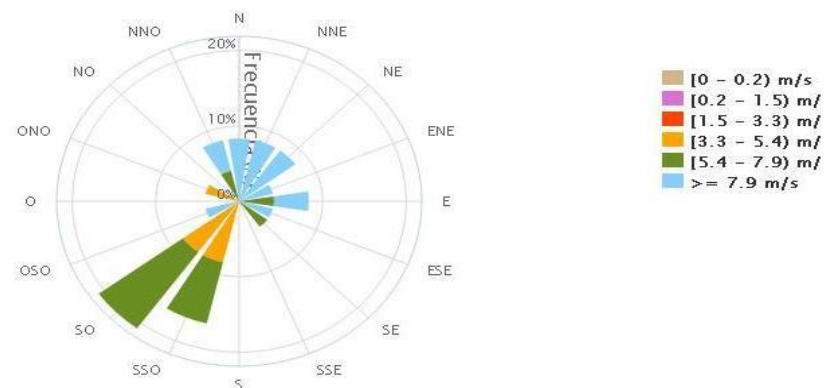
Presion Barométrica entre 606- 610 mmhg

H. AYUNTAMIENTO DE MORELIA
SECRETARÍA DE DESARROLLO METROPOLITANO E INFRAESTRUCTURA
REPORTE DE LA CALIDAD DEL AIRE

Jueves 02 de marzo de 2017

Hora del día	Monóxido de Carbono CO	Dióxido de Nitrógeno NO ₂	Ozono O ₃	Partículas Suspensas < a micras PM2.5	Viento Velocidad km/hr	Dirección WD	Temperatura °C	Humedad relativa porcentaje	Lluvia en mm	Radiación Solar W/M ²
00:00hrs	0.500	0.028	0.013	49	6	215	18	42	0	0
01:00hrs	0.370	0.027	0.012	27	6	227	16	46	0	0
02:00hrs	0.430	0.023	0.012	31	4	235	15	50	0	0
03:00hrs	0.380	0.026	0.007	29	5	230	14	53	0	0
04:00hrs	0.390	0.022	0.011	30	6	212	13	56	0	0
05:00hrs	0.380	0.027	0.005	30	5	209	13	58	0	0
06:00hrs	0.640	0.030	0.001	28	5	205	13	60	0	0
07:00hrs	1.180	0.031	0.002	32	6	223	12	61	0	39
08:00hrs	1.380	0.032	0.007	34	6	202	14	55	0	219
09:00hrs	0.890	0.032	0.029	49	5	286	18	43	0	461
10:00hrs	0.650	0.025	0.044	50	6	344	21	36	0	683
11:00hrs	0.390	0.014	0.059	33	9	25	23	31	0	856
12:00hrs	0.270	0.006	0.056	24	12	91	24	28	0	961
13:00hrs	0.290	0.006	0.059	17	9	73	26	23	0	990
14:00hrs	0.300	0.006	0.063	18	9	253	26	23	0	804
15:00hrs	0.440	0.008	0.067	17	7	133	27	22	0	700
16:00hrs	0.430	0.010	0.069	21	8	11	28	20	0	552
17:00hrs	0.430	0.011	0.063	30	8	35	28	19	0	316
18:00hrs	0.470	0.014	0.053	33	10	47	26	22	0	56
19:00hrs	0.440	0.015	0.042	27	12	114	23	26	0	0
20:00hrs	0.520	0.017	0.037	11	8	91	23	27	0	0
21:00hrs	0.530	0.020	0.022	19	12	24	21	38	0	0
22:00hrs	0.290	0.014	0.019	21	9	347	20	47	0	0
23:00hrs	0.300	0.012	0.018	20	11	0	18	51	0	0

Rosa de vientos, estación Palacio Municipal
 Datos del 2017-03-02 a 2017-03-02 (de las 0 a las 23 horas)



Fuente: <http://sinaica.inecc.gob.mx/>
 Nota: velocidad del viento en km/hr

Presion Barométrica entre 607- 610 mmhg



H. AYUNTAMIENTO DE MORELIA 2015-2018



H. AYUNTAMIENTO DE MORELIA
SECRETARÍA DE DESARROLLO METROPOLITANO E INFRAESTRUCTURA
REPORTE DE LA CALIDAD DEL AIRE

Viernes 03 de marzo de 2017

Hora del día	Monóxido de Carbono CO	Dióxido de Nitrógeno NO ₂	Ozono O ₃	Partículas Suspensas < a micras PM2.5	Viento Velocidad km/hr	Dirección WD	Temperatura °C	Humedad relativa porcentaje	Lluvia en mm	Radiación Solar W/M ²
00:00hrs	0.270	0.011	0.019	18	9		17	53	0	0
01:00hrs	0.230	0.013	0.017	18	8		17	56	0	0
02:00hrs	0.200	0.009	0.020	14	7		16	60	0	0
03:00hrs	0.150	0.007	0.022	17	8		15	63	0	0
04:00hrs	0.180	0.008	0.021	13	6		14	65	0	0
05:00hrs	0.210	0.011	0.017	15	7		14	68	0	0
06:00hrs	0.370	0.016	0.011	10	7		13	71	0	0
07:00hrs	0.720	0.021	0.003	18	7		13	70	0	41
08:00hrs	0.590	0.019	0.012	20	7		14	66	0	224
09:00hrs	0.410	0.012	0.023	12	8		16	59	0	465
10:00hrs	0.350	0.010	0.032	16	10		18	53	0	680
11:00hrs	0.320	0.008	0.044	17	9		20	44	0	842
12:00hrs	0.300	0.008	0.055	24	7		22	37	0	935
13:00hrs	0.360	0.008	0.058	16	9		24	34	0	951
14:00hrs	0.330	0.009	0.057	23	10		25	31	0	731
15:00hrs	0.360	0.010	0.054	16	11		24	32	0	315
16:00hrs	0.490	0.015	0.051	20	12		23	34	0	126
17:00hrs	0.500	0.018	0.050	27	13		23	34	0	136
18:00hrs	0.480	0.017	0.045	21	14		21	39	0	44
19:00hrs	0.500	0.019	0.037	19	14		20	44	0	0
20:00hrs	0.410	0.017	0.027	20	11		18	53	0	0
21:00hrs	0.390	0.017	0.019	16	9		17	55	0	0
22:00hrs	0.420	0.018	0.015	18	9		17	54	0	0
23:00hrs	0.370	0.018	0.017	17	9		16	55	0	0

Fuente: <http://sinaica.inecc.gob.mx/>
 Nota: velocidad del viento en km/hr



H. AYUNTAMIENTO DE MORELIA 2015-2018



Presion Barométrica entre 608- 611 mmhg

H. AYUNTAMIENTO DE MORELIA
SECRETARÍA DE DESARROLLO METROPOLITANO E INFRAESTRUCTURA
REPORTE DE LA CALIDAD DEL AIRE

Sábado 04 de marzo de 2017

Hora del día	Monóxido de Carbono CO	Dióxido de Nitrógeno NO ₂	Ozono O ₃	Partículas Suspensas < a micras PM2.5	Viento Velocidad km/hr	Dirección WD	Temperatura °C	Humedad relativa porcentaje	Lluvia en mm	Radiación Solar W/M ²
00:00hrs	0.230	0.013	0.018	16	10			57	0	0
01:00hrs	0.200	0.012	0.018	15	9			59	0	0
02:00hrs	0.150	0.009	0.019	11	8			62	0	0
03:00hrs	0.190	0.012	0.016	10	6			64	0	0
04:00hrs	0.190	0.010	0.017	17	4			64	0	0
05:00hrs	0.260	0.017	0.009	13	5			64	0	0
06:00hrs	0.390	0.019	0.005	19	3			66	0	0
07:00hrs	0.430	0.018	0.005	26	6			67	0	27
08:00hrs	0.530	0.018	0.012	16	4			62	0	224
09:00hrs	0.760	0.025	0.020	32	6			52	0	492
10:00hrs	0.460	0.015	0.032	28	7			47	0	702
11:00hrs	0.300	0.010	0.046	20	7			39	0	876
12:00hrs	0.260	0.008	0.058	16	7			35	0	769
13:00hrs	0.290	0.007	0.058	8	8			31	0	999
14:00hrs	0.240	0.006	0.047	13	7			29	0	508
15:00hrs	0.330	0.010	0.039	8	15			37	0	157
16:00hrs	0.390	0.015	0.029	19	17			61	0	62
17:00hrs	0.410	0.016	0.025	22	9			56	0	37
18:00hrs	0.470	0.018	0.020	15	8			60	0	10
19:00hrs	0.490	0.023	0.012	23	5			59	0	0
20:00hrs	0.630	0.024	0.009	32	5			60	0	0
21:00hrs	0.860	0.030	0.001	25	7			65	0	0
22:00hrs	0.800	0.027	0.002	36	7			64	0	0
23:00hrs	0.590	0.024	0.003	29	8			66	0	0

Fuente: <http://sinaica.inecc.gob.mx/>
 Nota: velocidad del viento en km/hr



H. AYUNTAMIENTO DE MORELIA 2015-2018



Presion Barométrica entre 608- 611 mmhg

H. AYUNTAMIENTO DE MORELIA
SECRETARÍA DE DESARROLLO METROPOLITANO E INFRAESTRUCTURA
REPORTE DE LA CALIDAD DEL AIRE

Domingo 05 de marzo de 2017

Hora del día	Monóxido de Carbono CO	Dióxido de Nitrógeno NO ₂	Ozono O ₃	Partículas Suspensas < a micras PM2.5	Viento Velocidad km/hr	Dirección WD	Temperatura °C	Humedad relativa porcentaje	Lluvia en mm	Radiación Solar W/M ²
00:00hrs	0.400		0.002	29			13	73	0	0
01:00hrs	0.440		0.002	24			13	75	0	0
02:00hrs	0.420		0.001	28			12	76	0	0
03:00hrs	0.390		0.002	24			12	78	0	0
04:00hrs	0.420		0.001	27			11	78	0	0
05:00hrs	0.500		0.001	24			11	79	0	0
06:00hrs	0.420		0.001	32			11	79	0	0
07:00hrs	0.520		0.002	24			11	80	0	32
08:00hrs	0.730		0.008	23			13	69	0	236
09:00hrs	0.640		0.024	36			17	61	0	447
10:00hrs	0.400		0.038	36			19	56	0	629
11:00hrs	0.270		0.047	18			20	50	0	877
12:00hrs	0.250		0.052	18			22	40	0	997
13:00hrs	0.260		0.051	11			23	35	0	859
14:00hrs	0.230		0.050	11			23	32	0	555
15:00hrs	0.250		0.049	11			24	28	0	568
16:00hrs	0.240		0.050	16			25	25	0	408
17:00hrs	0.290		0.048	8			25	24	0	254
18:00hrs	0.370		0.042	7			23	28	0	44
19:00hrs	0.640		0.028	12			22	31	0	0
20:00hrs	0.800		0.015	20			21	32	0	0
21:00hrs	0.980		0.004	25			20	36	0	0
22:00hrs	0.530			25			19	39	0	0
23:00hrs	0.450			33			18	42	0	0

Fuente: <http://sinaica.inecc.gob.mx/>
 Nota: velocidad del viento en km/hr



H. AYUNTAMIENTO DE
 MORELIA 2015-2018



Presion Barométrica entre 607- 6010mmhg

H. AYUNTAMIENTO DE MORELIA
SECRETARÍA DE DESARROLLO METROPOLITANO E INFRAESTRUCTURA
REPORTE DE LA CALIDAD DEL AIRE

Lunes 06 de marzo de 2017

Hora del día	Monóxido de Carbono CO	Dióxido de Nitrógeno NO ₂	Ozono O ₃	Partículas Suspensas < a micras PM2.5	Viento Velocidad km/hr	Dirección WD	Temperatura °C	Humedad relativa porcentaje	Lluvia en mm	Radiación Solar W/M ²
00:00hrs	0.760		0.001	36				43	0	
01:00hrs	0.440		0.007	25				49	0	
02:00hrs	0.320		0.015	30				51	0	
03:00hrs	0.350		0.008	27				55	0	
04:00hrs	0.260		0.008	33				59	0	
05:00hrs	0.240		0.009	23				62	0	
06:00hrs	0.420		0.003	24				64	0	
07:00hrs	1.000		0.002	29				64	0	
08:00hrs	0.970		0.008	26				57	0	
09:00hrs	0.700		0.020	18				45	0	
10:00hrs	0.610		0.038	21				36	0	
11:00hrs	0.420		0.054	17				33	0	
12:00hrs	0.350		0.048	18				33	0	
13:00hrs	0.370		0.053	12				32	0	
14:00hrs	0.300		0.052	8				30	0	
15:00hrs	0.270		0.047	18				30	0	
16:00hrs	0.260		0.046	7				29	0	
17:00hrs	0.340		0.041	18				30	0	
18:00hrs	0.490		0.035	18				33	0	
19:00hrs	0.600		0.028	23				36	0	
20:00hrs	0.710		0.017	23				39	0	
21:00hrs	0.550		0.021	22				44	0	
22:00hrs	0.500		0.017	28				50	0	
23:00hrs	0.380		0.020	32				54	0	

Fuente: <http://sinaica.inecc.gob.mx/>
 Nota: velocidad del viento en km/hr



H. AYUNTAMIENTO DE
 MORELIA 2015-2018



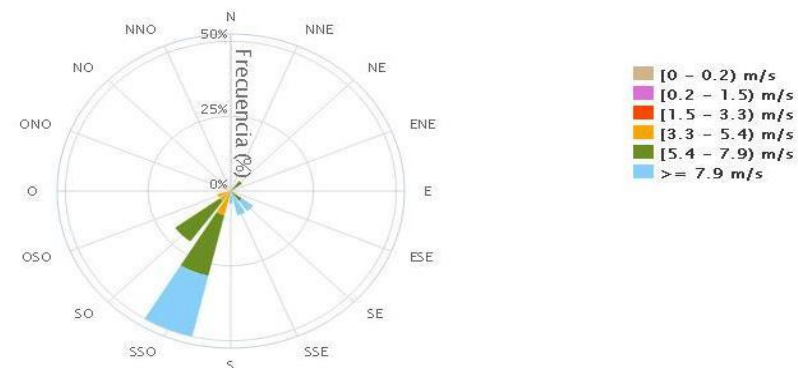
Presion Barométrica entre 606- 608 mmhg

H. AYUNTAMIENTO DE MORELIA
SECRETARÍA DE DESARROLLO METROPOLITANO E INFRAESTRUCTURA
REPORTE DE LA CALIDAD DEL AIRE

Martes 07 de marzo de 2017

Hora del día	Monóxido de Carbono CO	Dióxido de Nitrógeno NO ₂	Ozono O ₃	Partículas Suspensas < a micras PM2.5	Viento Velocidad km/hr	Dirección WD	Temperatura °C	Humedad relativa porcentaje	Lluvia en mm	Radiación Solar W/M ²
00:00hrs	0.350	0.015	0.021	28	8	209		57	0	0
01:00hrs	0.260	0.014	0.018	28	7	218		61	0	0
02:00hrs	0.190	0.013	0.018	63	7	211		63	0	0
03:00hrs	0.220	0.015	0.014	31	6	210		66	0	0
04:00hrs	0.270	0.020	0.007	23	5	195		68	0	0
05:00hrs	0.330	0.021	0.007	20	6	219		68	0	0
06:00hrs	0.390	0.020	0.006	22	7	222		72	0	0
07:00hrs	0.930	0.026	0.002	21	5	229		72	0	40
08:00hrs	1.070	0.026	0.007	32	7	223		65	0	227
09:00hrs	0.670	0.021	0.021	36	6	211		55	0	477
10:00hrs	0.450	0.014	0.047	34	4	256		39	0	698
11:00hrs	0.360	0.010	0.060	14	6	50		33	0	741
12:00hrs	0.370	0.010	0.063	9	7	124		33	0	386
13:00hrs	0.360	0.009	0.053	20	10	137		34	0	348
14:00hrs	0.330	0.008	0.040	14	13	163		38	0	395
15:00hrs	0.310	0.007	0.039	16	11	183		38	0	375
16:00hrs	0.340	0.009	0.041	19	14	207		36	0	240
17:00hrs	0.320	0.009	0.046	17	17	195		37	0	330
18:00hrs	0.390	0.013	0.038	18	13	199		38	0	46
19:00hrs	0.550	0.021	0.028	18	10	157		41	0	0
20:00hrs	0.440	0.018	0.031	20	9	196		43	0	0
21:00hrs	0.430	0.017	0.028	27	5	207		47	0	0
22:00hrs	0.590	0.026	0.015	62	6	196		48	0	0
23:00hrs	0.370	0.018	0.019	56	9	202		53	0	0

Rosa de vientos, estación Palacio Municipal
 Datos del 2017-03-07 a 2017-03-07 (de las 0 a las 23 horas)



Fuente: <http://sinaica.inecc.gob.mx/>
 Nota: velocidad del viento en km/hr

Presion Barométrica entre 606- 608 mmhg



H. AYUNTAMIENTO DE MORELIA 2015-2018



H. AYUNTAMIENTO DE MORELIA
SECRETARÍA DE DESARROLLO METROPOLITANO E INFRAESTRUCTURA
REPORTE DE LA CALIDAD DEL AIRE

Miércoles 08 de marzo de 2017

Hora del día	Monóxido de Carbono CO	Dióxido de Nitrógeno NO ₂	Ozono O ₃	Partículas Suspendidas < a micras PM2.5	Viento Velocidad km/hr	Dirección WD	Temperatura °C	Humedad relativa por ciento	Lluvia en mm	Radiación Solar W/M ²
00:00hrs										
01:00hrs										
02:00hrs										
03:00hrs										
04:00hrs										
05:00hrs										
06:00hrs										
07:00hrs										
08:00hrs										
09:00hrs										
10:00hrs										
11:00hrs										
12:00hrs										
13:00hrs										
14:00hrs										
15:00hrs										
16:00hrs										
17:00hrs										
18:00hrs										
19:00hrs										
20:00hrs										
21:00hrs										
22:00hrs										
23:00hrs										

Fuente: <http://sinaica.inecc.gob.mx/>
 Nota: velocidad del viento en km/hr

Presion Barométrica entre 606- 609 mmhg



H. AYUNTAMIENTO DE MORELIA 2015-2018



H. AYUNTAMIENTO DE MORELIA
SECRETARÍA DE DESARROLLO METROPOLITANO E INFRAESTRUCTURA
REPORTE DE LA CALIDAD DEL AIRE

Jueves 09 de marzo de 2017

Hora del día	Monóxido de Carbono CO	Dióxido de Nitrógeno NO ₂	Ozono O ₃	Partículas Suspendidas < a micras PM2.5	Viento Velocidad km/hr	Dirección WD	Temperatura °C	Humedad relativa por ciento	Lluvia en mm	Radiación Solar W/M ²
00:00hrs										
01:00hrs										
02:00hrs										
03:00hrs										
04:00hrs										
05:00hrs										
06:00hrs										
07:00hrs										
08:00hrs										
09:00hrs										
10:00hrs										
11:00hrs										
12:00hrs										
13:00hrs										
14:00hrs										
15:00hrs										
16:00hrs										
17:00hrs										
18:00hrs										
19:00hrs										
20:00hrs										
21:00hrs										
22:00hrs										
23:00hrs										

Fuente: <http://sinaica.inecc.gob.mx/>
 Nota: velocidad del viento en km/hr

Presion Barométrica entre 607- 611mmhg



H. AYUNTAMIENTO DE MORELIA 2015-2018



H. AYUNTAMIENTO DE MORELIA
SECRETARÍA DE DESARROLLO METROPOLITANO E INFRAESTRUCTURA
REPORTE DE LA CALIDAD DEL AIRE

Viernes 10 de marzo de 2017

Hora del día	Monóxido de Carbono CO	Dióxido de Nitrógeno NO ₂	Ozono O ₃	Partículas Suspendidas < a micras PM2.5	Viento Velocidad km/hr	Dirección WD	Temperatura °C	Humedad relativa por ciento	Lluvia en mm	Radiación Solar W/M ²
00:00hrs										
01:00hrs										
02:00hrs										
03:00hrs										
04:00hrs										
05:00hrs										
06:00hrs										
07:00hrs										
08:00hrs										
09:00hrs										
10:00hrs										
11:00hrs										
12:00hrs										
13:00hrs										
14:00hrs										
15:00hrs										
16:00hrs										
17:00hrs										
18:00hrs										
19:00hrs										
20:00hrs										
21:00hrs										
22:00hrs										
23:00hrs										

Fuente: <http://sinaica.inecc.gob.mx/>
 Nota: velocidad del viento en km/hr

Presion Barométrica entre 609- 612mmhg



H. AYUNTAMIENTO DE MORELIA 2015-2018



H. AYUNTAMIENTO DE MORELIA
SECRETARÍA DE DESARROLLO METROPOLITANO E INFRAESTRUCTURA
REPORTE DE LA CALIDAD DEL AIRE

Sábado 11 de marzo de 2017

Hora del día	Monóxido de Carbono CO	Dióxido de Nitrógeno NO ₂	Ozono O ₃	Partículas Suspendidas < a micras PM2.5	Viento Velocidad km/hr	Dirección WD	Temperatura °C	Humedad relativa por ciento	Lluvia en mm	Radiación Solar W/M ²
00:00hrs										
01:00hrs										
02:00hrs										
03:00hrs										
04:00hrs										
05:00hrs										
06:00hrs										
07:00hrs										
08:00hrs										
09:00hrs										
10:00hrs										
11:00hrs										
12:00hrs										
13:00hrs										
14:00hrs										
15:00hrs										
16:00hrs										
17:00hrs										
18:00hrs										
19:00hrs										
20:00hrs										
21:00hrs										
22:00hrs										
23:00hrs										

Fuente: <http://sinaica.inecc.gob.mx/>
 Nota: velocidad del viento en km/hr

Presion Barométrica entre 608- 611 mmhg



H. AYUNTAMIENTO DE MORELIA 2015-2018



H. AYUNTAMIENTO DE MORELIA
SECRETARÍA DE DESARROLLO METROPOLITANO E INFRAESTRUCTURA
REPORTE DE LA CALIDAD DEL AIRE

Domingo 12 de marzo de 2017

Hora del día	Monóxido de Carbono CO	Dióxido de Nitrógeno NO ₂	Ozono O ₃	Partículas Suspendidas < a micras PM2.5	Viento Velocidad km/hr	Dirección WD	Temperatura °C	Humedad relativa por ciento	Lluvia en mm	Radiación Solar W/M ²
00:00hrs										
01:00hrs										
02:00hrs										
03:00hrs										
04:00hrs										
05:00hrs										
06:00hrs										
07:00hrs										
08:00hrs										
09:00hrs										
10:00hrs										
11:00hrs										
12:00hrs										
13:00hrs										
14:00hrs										
15:00hrs										
16:00hrs										
17:00hrs										
18:00hrs										
19:00hrs										
20:00hrs										
21:00hrs										
22:00hrs										
23:00hrs										

Fuente: <http://sinaica.inecc.gob.mx/>
 Nota: velocidad del viento en km/hr

Presion Barométrica entre 607- 610 mmhg



H. AYUNTAMIENTO DE MORELIA 2015-2018



H. AYUNTAMIENTO DE MORELIA
SECRETARÍA DE DESARROLLO METROPOLITANO E INFRAESTRUCTURA
REPORTE DE LA CALIDAD DEL AIRE

Lunes 13 de marzo de 2017

Hora del día	Monóxido de Carbono CO	Dióxido de Nitrógeno NO ₂	Ozono O ₃	Partículas Suspendidas < a micras PM2.5	Viento Velocidad km/hr	Dirección WD	Temperatura °C	Humedad relativa por ciento	Lluvia en mm	Radiación Solar W/M ²
00:00hrs										
01:00hrs										
02:00hrs										
03:00hrs										
04:00hrs										
05:00hrs										
06:00hrs										
07:00hrs										
08:00hrs										
09:00hrs										
10:00hrs										
11:00hrs										
12:00hrs										
13:00hrs										
14:00hrs										
15:00hrs										
16:00hrs										
17:00hrs										
18:00hrs										
19:00hrs										
20:00hrs										
21:00hrs										
22:00hrs										
23:00hrs										

Fuente: <http://sinaica.inecc.gob.mx/>
 Nota: velocidad del viento en km/hr

Presion Barométrica entre 605- 608 mmhg



H. AYUNTAMIENTO DE MORELIA 2015-2018



H. AYUNTAMIENTO DE MORELIA
SECRETARÍA DE DESARROLLO METROPOLITANO E INFRAESTRUCTURA
REPORTE DE LA CALIDAD DEL AIRE

Martes 14 de marzo de 2017

Hora del día	Monóxido de Carbono CO	Dióxido de Nitrógeno NO ₂	Ozono O ₃	Partículas Suspendidas < a micras PM2.5	Viento Velocidad km/hr	Dirección WD	Temperatura °C	Humedad relativa por ciento	Lluvia en mm	Radiación Solar W/M ²
00:00hrs										
01:00hrs										
02:00hrs										
03:00hrs										
04:00hrs										
05:00hrs										
06:00hrs										
07:00hrs										
08:00hrs										
09:00hrs										
10:00hrs										
11:00hrs										
12:00hrs										
13:00hrs										
14:00hrs										
15:00hrs										
16:00hrs										
17:00hrs										
18:00hrs										
19:00hrs										
20:00hrs										
21:00hrs										
22:00hrs										
23:00hrs										

Fuente: <http://sinaica.inecc.gob.mx/>
 Nota: velocidad del viento en km/hr

Presion Barométrica entre 605- 608mmhg



H. AYUNTAMIENTO DE MORELIA 2015-2018



H. AYUNTAMIENTO DE MORELIA
SECRETARÍA DE DESARROLLO METROPOLITANO E INFRAESTRUCTURA
REPORTE DE LA CALIDAD DEL AIRE

Miércoles 15 de marzo de 2017

Hora del día	Monóxido de Carbono CO	Dióxido de Nitrógeno NO ₂	Ozono O ₃	Partículas Suspendidas < a micras PM2.5	Viento Velocidad km/hr	Dirección WD	Temperatura °C	Humedad relativa por ciento	Lluvia en mm	Radiación Solar W/M ²
00:00hrs										
01:00hrs										
02:00hrs										
03:00hrs										
04:00hrs										
05:00hrs										
06:00hrs										
07:00hrs										
08:00hrs										
09:00hrs										
10:00hrs										
11:00hrs										
12:00hrs										
13:00hrs										
14:00hrs										
15:00hrs										
16:00hrs										
17:00hrs										
18:00hrs										
19:00hrs										
20:00hrs										
21:00hrs										
22:00hrs										
23:00hrs										

Fuente: <http://sinaica.inecc.gob.mx/>
 Nota: velocidad del viento en km/hr

Presion Barométrica entre 606- 608mmhg



H. AYUNTAMIENTO DE MORELIA 2015-2018



H. AYUNTAMIENTO DE MORELIA
SECRETARÍA DE DESARROLLO METROPOLITANO E INFRAESTRUCTURA
REPORTE DE LA CALIDAD DEL AIRE

Jueves 16 de marzo de 2017

Hora del día	Monóxido de Carbono CO	Dióxido de Nitrógeno NO ₂	Ozono O ₃	Partículas Suspendidas < a micras PM2.5	Viento Velocidad km/hr	Dirección WD	Temperatura °C	Humedad relativa por ciento	Lluvia en mm	Radiación Solar W/M ²
00:00hrs										
01:00hrs										
02:00hrs										
03:00hrs										
04:00hrs										
05:00hrs										
06:00hrs										
07:00hrs										
08:00hrs										
09:00hrs										
10:00hrs										
11:00hrs										
12:00hrs										
13:00hrs										
14:00hrs										
15:00hrs										
16:00hrs										
17:00hrs										
18:00hrs										
19:00hrs										
20:00hrs										
21:00hrs										
22:00hrs										
23:00hrs										

Fuente: <http://sinaica.inecc.gob.mx/>
 Nota: velocidad del viento en km/hr

Presion Barométrica entre 607- 608 mmhg



H. AYUNTAMIENTO DE MORELIA 2015-2018



H. AYUNTAMIENTO DE MORELIA
SECRETARÍA DE DESARROLLO METROPOLITANO E INFRAESTRUCTURA
REPORTE DE LA CALIDAD DEL AIRE

Viernes 17 de marzo de 2017

Hora del día	Monóxido de Carbono CO	Dióxido de Nitrógeno NO ₂	Ozono O ₃	Partículas Suspendidas < a micras PM2.5	Viento Velocidad km/hr	Dirección WD	Temperatura °C	Humedad relativa por ciento	Lluvia en mm	Radiación Solar W/M ²
00:00hrs										
01:00hrs										
02:00hrs										
03:00hrs										
04:00hrs										
05:00hrs										
06:00hrs										
07:00hrs										
08:00hrs										
09:00hrs										
10:00hrs										
11:00hrs										
12:00hrs										
13:00hrs										
14:00hrs										
15:00hrs										
16:00hrs										
17:00hrs										
18:00hrs										
19:00hrs										
20:00hrs										
21:00hrs										
22:00hrs										
23:00hrs										

Fuente: <http://sinaica.inecc.gob.mx/>
 Nota: velocidad del viento en km/hr

Presion Barométrica entre 606- 609mmhg



H. AYUNTAMIENTO DE MORELIA 2015-2018



H. AYUNTAMIENTO DE MORELIA
SECRETARÍA DE DESARROLLO METROPOLITANO E INFRAESTRUCTURA
REPORTE DE LA CALIDAD DEL AIRE

Sábado 18 de marzo de 2017

Hora del día	Monóxido de Carbono CO	Dióxido de Nitrógeno NO ₂	Ozono O ₃	Partículas Suspendidas < a micras PM2.5	Viento Velocidad km/hr	Dirección WD	Temperatura °C	Humedad relativa por ciento	Lluvia en mm	Radiación Solar W/M ²
00:00hrs										
01:00hrs										
02:00hrs										
03:00hrs										
04:00hrs										
05:00hrs										
06:00hrs										
07:00hrs										
08:00hrs										
09:00hrs										
10:00hrs										
11:00hrs										
12:00hrs										
13:00hrs										
14:00hrs										
15:00hrs										
16:00hrs										
17:00hrs										
18:00hrs										
19:00hrs										
20:00hrs										
21:00hrs										
22:00hrs										
23:00hrs										

Fuente: <http://sinaica.inecc.gob.mx/>
 Nota: velocidad del viento en km/hr

Presion Barométrica entre 605- 608mmhg



H. AYUNTAMIENTO DE MORELIA 2015-2018



H. AYUNTAMIENTO DE MORELIA
SECRETARÍA DE DESARROLLO METROPOLITANO E INFRAESTRUCTURA
REPORTE DE LA CALIDAD DEL AIRE

Domingo 19 de marzo de 2017

Hora del día	Monóxido de Carbono CO	Dióxido de Nitrógeno NO ₂	Ozono O ₃	Partículas Suspendidas < a micras PM2.5	Viento Velocidad km/hr	Dirección WD	Temperatura °C	Humedad relativa por ciento	Lluvia en mm	Radiación Solar W/M ²
00:00hrs										
01:00hrs										
02:00hrs										
03:00hrs										
04:00hrs										
05:00hrs										
06:00hrs										
07:00hrs										
08:00hrs										
09:00hrs										
10:00hrs										
11:00hrs										
12:00hrs										
13:00hrs										
14:00hrs										
15:00hrs										
16:00hrs										
17:00hrs										
18:00hrs										
19:00hrs										
20:00hrs										
21:00hrs										
22:00hrs										
23:00hrs										

Fuente: <http://sinaica.inecc.gob.mx/>
 Nota: velocidad del viento en km/hr

Presion Barométrica entre 606- 609mmhg



H. AYUNTAMIENTO DE MORELIA 2015-2018



H. AYUNTAMIENTO DE MORELIA
SECRETARÍA DE DESARROLLO METROPOLITANO E INFRAESTRUCTURA
REPORTE DE LA CALIDAD DEL AIRE

Lunes 20 de marzo de 2017

Hora del día	Monóxido de Carbono CO	Dióxido de Nitrógeno NO ₂	Ozono O ₃	Partículas Suspendidas < a micras PM2.5	Viento Velocidad km/hr	Dirección WD	Temperatura °C	Humedad relativa por ciento	Lluvia en mm	Radiación Solar W/M ²
00:00hrs										
01:00hrs										
02:00hrs										
03:00hrs										
04:00hrs										
05:00hrs										
06:00hrs										
07:00hrs										
08:00hrs										
09:00hrs										
10:00hrs										
11:00hrs										
12:00hrs										
13:00hrs										
14:00hrs										
15:00hrs										
16:00hrs										
17:00hrs										
18:00hrs										
19:00hrs										
20:00hrs										
21:00hrs										
22:00hrs										
23:00hrs										

Fuente: <http://sinaica.inecc.gob.mx/>
 Nota: velocidad del viento en km/hr

Presion Barométrica entre 606- 609mmhg



H. AYUNTAMIENTO DE MORELIA 2015-2018



H. AYUNTAMIENTO DE MORELIA
SECRETARÍA DE DESARROLLO METROPOLITANO E INFRAESTRUCTURA
REPORTE DE LA CALIDAD DEL AIRE

Martes 21 de marzo de 2017

Hora del día	Monóxido de Carbono CO	Dióxido de Nitrógeno NO ₂	Ozono O ₃	Partículas Suspendidas < a micras PM2.5	Viento Velocidad km/hr	Dirección WD	Temperatura °C	Humedad relativa por ciento	Lluvia en mm	Radiación Solar W/M ²
00:00hrs										
01:00hrs										
02:00hrs										
03:00hrs										
04:00hrs										
05:00hrs										
06:00hrs										
07:00hrs										
08:00hrs										
09:00hrs										
10:00hrs										
11:00hrs										
12:00hrs										
13:00hrs										
14:00hrs										
15:00hrs										
16:00hrs										
17:00hrs										
18:00hrs										
19:00hrs										
20:00hrs										
21:00hrs										
22:00hrs										
23:00hrs										

Fuente: <http://sinaica.inecc.gob.mx/>
 Nota: velocidad del viento en km/hr

Presion Barométrica entre 607- 610mmhg



H. AYUNTAMIENTO DE MORELIA 2015-2018



H. AYUNTAMIENTO DE MORELIA
SECRETARÍA DE DESARROLLO METROPOLITANO E INFRAESTRUCTURA
REPORTE DE LA CALIDAD DEL AIRE

Miércoles 22 de marzo de 2017

Hora del día	Monóxido de Carbono CO	Dióxido de Nitrógeno NO ₂	Ozono O ₃	Partículas Suspendidas < a micras PM2.5	Viento Velocidad km/hr	Dirección WD	Temperatura °C	Humedad relativa por ciento	Lluvia en mm	Radiación Solar W/M ²
00:00hrs										
01:00hrs										
02:00hrs										
03:00hrs										
04:00hrs										
05:00hrs										
06:00hrs										
07:00hrs										
08:00hrs										
09:00hrs										
10:00hrs										
11:00hrs										
12:00hrs										
13:00hrs										
14:00hrs										
15:00hrs										
16:00hrs										
17:00hrs										
18:00hrs										
19:00hrs										
20:00hrs										
21:00hrs										
22:00hrs										
23:00hrs										

Fuente: <http://sinaica.inecc.gob.mx/>
 Nota: velocidad del viento en km/hr

Presion Barométrica entre 606- 610mmhg



H. AYUNTAMIENTO DE MORELIA 2015-2018



H. AYUNTAMIENTO DE MORELIA
SECRETARÍA DE DESARROLLO METROPOLITANO E INFRAESTRUCTURA
REPORTE DE LA CALIDAD DEL AIRE

Jueves 23 de marzo de 2017

Hora del día	Monóxido de Carbono CO	Dióxido de Nitrógeno NO ₂	Ozono O ₃	Partículas Suspendidas < a micras PM2.5	Viento Velocidad km/hr	Dirección WD	Temperatura °C	Humedad relativa por ciento	Lluvia en mm	Radiación Solar W/M ²
00:00hrs										
01:00hrs										
02:00hrs										
03:00hrs										
04:00hrs										
05:00hrs										
06:00hrs										
07:00hrs										
08:00hrs										
09:00hrs										
10:00hrs										
11:00hrs										
12:00hrs										
13:00hrs										
14:00hrs										
15:00hrs										
16:00hrs										
17:00hrs										
18:00hrs										
19:00hrs										
20:00hrs										
21:00hrs										
22:00hrs										
23:00hrs										

Fuente: <http://sinaica.inecc.gob.mx/>
 Nota: velocidad del viento en km/hr

Presion Barométrica entre 605- 608mmhg



H. AYUNTAMIENTO DE MORELIA 2015-2018



H. AYUNTAMIENTO DE MORELIA
SECRETARÍA DE DESARROLLO METROPOLITANO E INFRAESTRUCTURA
REPORTE DE LA CALIDAD DEL AIRE

Viernes 24 de marzo de 2017

Hora del día	Monóxido de Carbono CO	Dióxido de Nitrógeno NO ₂	Ozono O ₃	Partículas Suspendidas < a micras PM2.5	Viento Velocidad km/hr	Dirección WD	Temperatura °C	Humedad relativa por ciento	Lluvia en mm	Radiación Solar W/M ²
00:00hrs										
01:00hrs										
02:00hrs										
03:00hrs										
04:00hrs										
05:00hrs										
06:00hrs										
07:00hrs										
08:00hrs										
09:00hrs										
10:00hrs										
11:00hrs										
12:00hrs										
13:00hrs										
14:00hrs										
15:00hrs										
16:00hrs										
17:00hrs										
18:00hrs										
19:00hrs										
20:00hrs										
21:00hrs										
22:00hrs										
23:00hrs										

Fuente: <http://sinaica.inecc.gob.mx/>
 Nota: velocidad del viento en km/hr

Presion Barométrica entre 605- 608mmhg



H. AYUNTAMIENTO DE MORELIA 2015-2018



H. AYUNTAMIENTO DE MORELIA
SECRETARÍA DE DESARROLLO METROPOLITANO E INFRAESTRUCTURA
REPORTE DE LA CALIDAD DEL AIRE

Sábado 25 de marzo de 2017

Hora del día	Monóxido de Carbono CO	Dióxido de Nitrógeno NO ₂	Ozono O ₃	Partículas Suspendidas < a micras PM2.5	Viento Velocidad km/hr	Dirección WD	Temperatura °C	Humedad relativa por ciento	Lluvia en mm	Radiación Solar W/M ²
00:00hrs										
01:00hrs										
02:00hrs										
03:00hrs										
04:00hrs										
05:00hrs										
06:00hrs										
07:00hrs										
08:00hrs										
09:00hrs										
10:00hrs										
11:00hrs										
12:00hrs										
13:00hrs										
14:00hrs										
15:00hrs										
16:00hrs										
17:00hrs										
18:00hrs										
19:00hrs										
20:00hrs										
21:00hrs										
22:00hrs										
23:00hrs										

Fuente: <http://sinaica.inecc.gob.mx/>
 Nota: velocidad del viento en km/hr

Presion Barométrica entre 605- 608mmhg



H. AYUNTAMIENTO DE MORELIA 2015-2018



H. AYUNTAMIENTO DE MORELIA
SECRETARÍA DE DESARROLLO METROPOLITANO E INFRAESTRUCTURA
REPORTE DE LA CALIDAD DEL AIRE

Domingo 26 de marzo de 2017

Hora del día	Monóxido de Carbono CO	Dióxido de Nitrógeno NO ₂	Ozono O ₃	Partículas Suspendidas < a micras PM2.5	Viento Velocidad km/hr	Dirección WD	Temperatura °C	Humedad relativa por ciento	Lluvia en mm	Radiación Solar W/M ²
00:00hrs										
01:00hrs										
02:00hrs										
03:00hrs										
04:00hrs										
05:00hrs										
06:00hrs										
07:00hrs										
08:00hrs										
09:00hrs										
10:00hrs										
11:00hrs										
12:00hrs										
13:00hrs										
14:00hrs										
15:00hrs										
16:00hrs										
17:00hrs										
18:00hrs										
19:00hrs										
20:00hrs										
21:00hrs										
22:00hrs										
23:00hrs										

Fuente: <http://sinaica.inecc.gob.mx/>
 Nota: velocidad del viento en km/hr

Presion Barométrica entre 606- 608 mmhg



H. AYUNTAMIENTO DE MORELIA 2015-2018



H. AYUNTAMIENTO DE MORELIA
SECRETARÍA DE DESARROLLO METROPOLITANO E INFRAESTRUCTURA
REPORTE DE LA CALIDAD DEL AIRE

Lunes 27 de marzo de 2017

Hora del día	Monóxido de Carbono CO	Dióxido de Nitrógeno NO ₂	Ozono O ₃	Partículas Suspendidas < a micras PM2.5	Viento Velocidad km/hr	Dirección WD	Temperatura °C	Humedad relativa por ciento	Lluvia en mm	Radiación Solar W/M ²
00:00hrs										
01:00hrs										
02:00hrs										
03:00hrs										
04:00hrs										
05:00hrs										
06:00hrs										
07:00hrs										
08:00hrs										
09:00hrs										
10:00hrs										
11:00hrs										
12:00hrs										
13:00hrs										
14:00hrs										
15:00hrs										
16:00hrs										
17:00hrs										
18:00hrs										
19:00hrs										
20:00hrs										
21:00hrs										
22:00hrs										
23:00hrs										

Fuente: <http://sinaica.inecc.gob.mx/>
 Nota: velocidad del viento en km/hr

Presion Barométrica entre 606- 610mmhg



H. AYUNTAMIENTO DE MORELIA 2015-2018



H. AYUNTAMIENTO DE MORELIA
SECRETARÍA DE DESARROLLO METROPOLITANO E INFRAESTRUCTURA
REPORTE DE LA CALIDAD DEL AIRE

Martes 28 de marzo de 2017

Hora del día	Monóxido de Carbono CO	Dióxido de Nitrógeno NO ₂	Ozono O ₃	Partículas Suspendidas < a micras PM2.5	Viento Velocidad km/hr	Dirección WD	Temperatura °C	Humedad relativa por ciento	Lluvia en mm	Radiación Solar W/M ²
00:00hrs										
01:00hrs										
02:00hrs										
03:00hrs										
04:00hrs										
05:00hrs										
06:00hrs										
07:00hrs										
08:00hrs										
09:00hrs										
10:00hrs										
11:00hrs										
12:00hrs										
13:00hrs										
14:00hrs										
15:00hrs										
16:00hrs										
17:00hrs										
18:00hrs										
19:00hrs										
20:00hrs										
21:00hrs										
22:00hrs										
23:00hrs										

Fuente: <http://sinaica.inecc.gob.mx/>
 Nota: velocidad del viento en km/hr

Presion Barométrica entre 607- 611 mmhg



H. AYUNTAMIENTO DE MORELIA 2015-2018



H. AYUNTAMIENTO DE MORELIA
SECRETARÍA DE DESARROLLO METROPOLITANO E INFRAESTRUCTURA
REPORTE DE LA CALIDAD DEL AIRE

Miércoles 29 de marzo de 2017

Hora del día	Monóxido de Carbono CO	Dióxido de Nitrógeno NO ₂	Ozono O ₃	Partículas Suspendidas < a micras PM2.5	Viento Velocidad km/hr	Dirección WD	Temperatura °C	Humedad relativa por ciento	Lluvia en mm	Radiación Solar W/M ²
00:00hrs										
01:00hrs										
02:00hrs										
03:00hrs										
04:00hrs										
05:00hrs										
06:00hrs										
07:00hrs										
08:00hrs										
09:00hrs										
10:00hrs										
11:00hrs										
12:00hrs										
13:00hrs										
14:00hrs										
15:00hrs										
16:00hrs										
17:00hrs										
18:00hrs										
19:00hrs										
20:00hrs										
21:00hrs										
22:00hrs										
23:00hrs										

Fuente: <http://sinaica.inecc.gob.mx/>
 Nota: velocidad del viento en km/hr

Presion Barométrica entre 607- 611 mmhg



H. AYUNTAMIENTO DE MORELIA 2015-2018



H. AYUNTAMIENTO DE MORELIA
SECRETARÍA DE DESARROLLO METROPOLITANO E INFRAESTRUCTURA
REPORTE DE LA CALIDAD DEL AIRE

Jueves 30 de marzo de 2017

Hora del día	Monóxido de Carbono CO	Dióxido de Nitrógeno NO ₂	Ozono O ₃	Partículas Suspendidas < a micras PM2.5	Viento Velocidad km/hr	Dirección WD	Temperatura °C	Humedad relativa por ciento	Lluvia en mm	Radiación Solar W/M ²
00:00hrs										
01:00hrs										
02:00hrs										
03:00hrs										
04:00hrs										
05:00hrs										
06:00hrs										
07:00hrs										
08:00hrs										
09:00hrs										
10:00hrs										
11:00hrs										
12:00hrs										
13:00hrs										
14:00hrs										
15:00hrs										
16:00hrs										
17:00hrs										
18:00hrs										
19:00hrs										
20:00hrs										
21:00hrs										
22:00hrs										
23:00hrs										

Fuente: <http://sinaica.inecc.gob.mx/>
 Nota: velocidad del viento en km/hr

Presion Barométrica entre 607- 611 mmhg



H. AYUNTAMIENTO DE MORELIA 2015-2018



H. AYUNTAMIENTO DE MORELIA
SECRETARÍA DE DESARROLLO METROPOLITANO E INFRAESTRUCTURA
REPORTE DE LA CALIDAD DEL AIRE

Viernes 31 de marzo de 2017

Hora del día	Monóxido de Carbono CO	Dióxido de Nitrógeno NO ₂	Ozono O ₃	Partículas Suspendidas < a micras PM2.5	Viento Velocidad km/hr	Dirección WD	Temperatura °C	Humedad relativa por ciento	Lluvia en mm	Radiación Solar W/M ²
00:00hrs										
01:00hrs										
02:00hrs										
03:00hrs										
04:00hrs										
05:00hrs										
06:00hrs										
07:00hrs										
08:00hrs										
09:00hrs										
10:00hrs										
11:00hrs										
12:00hrs										
13:00hrs										
14:00hrs										
15:00hrs										
16:00hrs										
17:00hrs										
18:00hrs										
19:00hrs										
20:00hrs										
21:00hrs										
22:00hrs										
23:00hrs										

Fuente: <http://sinaica.inecc.gob.mx/>
 Nota: velocidad del viento en km/hr

Presion Barométrica entre 607- 611 mmhg



H. AYUNTAMIENTO DE MORELIA 2015-2018





r's
r's
r's
r's